




TOMA UNO Y DALE ESTILO A TUS ESPACIOS

INSTRUCCIONES DE USO:


- 1 Mira nuestra muestra de tendencias y elige un color para el fondo y otro para el dibujo.
- 2 Usando las flechas puedes alinear tu diseño en el muro para que quede siempre perfecto.
- 3 Apoya bien el stencil en la pared y pasa con cuidado el rodillo por el dibujo.

Tendencia
Vacío


PALETA COLORES DE FONDO



PALETA COLORES SECUNDARIOS



ESTA FICHA A SIDO CREADA CON LA MAYOR APROXIMACIÓN A LOS COLORES REALES DE LA COLECCIÓN KOLOR, DE TODOS MODOS, PUEDEN EXISTIR VARIACIONES DEBIDO AL PROCESO DE IMPRESIÓN. POR FAVOR, COMPRUEBE LA MUESTRA REAL DE PINTURA PARA VER EL COLOR EXACTO ANTES DE PINTAR.



ESTE LADO HACIA ARRIBA